
Ipertensione?!
Sono i valori centrali che contano.
custo·med
EXCELLENCE IN DIAGNOSTICS



Nuovo: custo screen 310 - ABPM inclusa l'analisi dell'onda del polso e pressione sanguigna centrale!

Fino a un terzo di tutti i pazienti ipertesi rimangono inosservati o ricevono un trattamento limitato con la misurazione della pressione arteriosa convenzionale sulla parte superiore del braccio. In ABPM, è la pressione sanguigna centrale che fornisce una visione completa della situazione attuale della pressione sanguigna, poiché influenza direttamente gli organi. Il registratore custo sceen 310 determina la pressione sanguigna centrale usando l'algoritmo validato di Antares.



Benefici:

1. ***Elevata accuratezza nelle misurazioni***
   La nostra soluzione offre una coerenza molto elevata con valori misurati invasivamente.

2. ***Procedure validate***
   La precisione è stata dimostrata in uno studio di validazione multicentrico (secondo il protocollo ARTERY).

3. ***Tutto in un dspositivo***
   Sono disponibili i valori di pressione sanguigna centrale e brachiale, inclusa un'analisi delle onde del polso come misurazione singola e misurazione delle 24 ore (ABPM) in un unico dispositivo.

4. ***Nessun esame aggiuntivo***
   L'analisi delle onde del polso viene eseguita automaticamente durante la misurazione della pressione arteriosa standard.

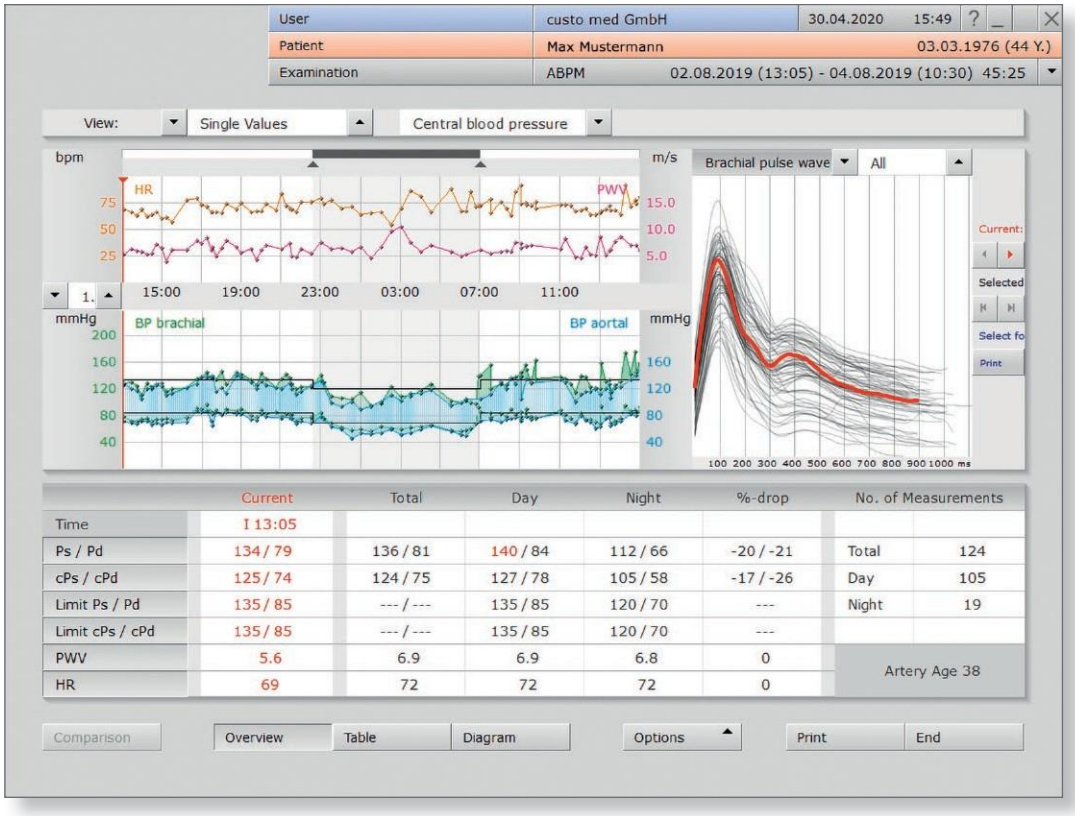

Nuovo: Pressione sanguigna centrale con custo diagnostic

- **Visualizzazione a colpo d'occhio** della pressione sanguigna centrale e brachiale
- Visualizzazione **delle curve di pressione brachiale** per ogni misurazione
- Calcolo della **velocità onda polso (pulse wave velocity- PWV).**
- Visualizzazione della **lista dei valori tabulari di pressione sanguigna brachiale e centrale** e della loro valutazione statistica.
- Visualizzazione del trend della **frequanza cardiaca** e calcolo dell' **età arteriosa.**

Misurazioni spot con custo screen 310

Oltre alla misurazione della pressione sanguigna a lungo termine, il modulo software consente una misurazione spot (misurazione singola) per valutare il rischio cardiovascolare. La velocità dell'onda di impulso è l'indicatore cruciale qui.

La misura spot include i seguenti valori:

- Pressione sanguigna centrale e brachiale
- PWV
- Frequenza cardiaca
- Età arteriosa

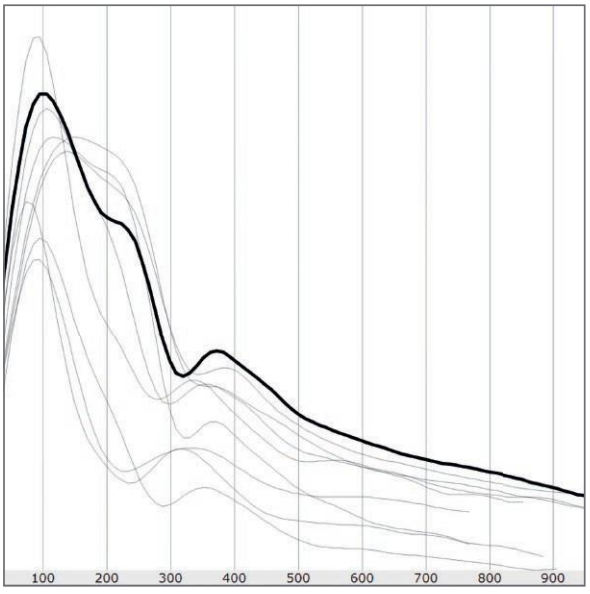

Soluzioni di sistema innovative per la tua diagnostica

Dal 1982, il nostro marchio rappresenta soluzioni di sistema innovative nella diagnostica cardiopolmonare. In collaborazione con partner di vendita e assistenza impegnati e competenti, offriamo soluzioni professionali che tengono conto delle circostanze organizzative individuali e delle strutture IT. Indipendentemente se l'installazione si basa su un sistema fisso o mobile, una stazione di lavoro per utente singolo o una soluzione di rete multi-sito, nell'ufficio di un medico o in un ospedale, il sistema modulare customed sarà un investimento redditizio per il futuro.

Our modular platform custo diagnostic is the intelligent link between clinical engineering and administrative software.

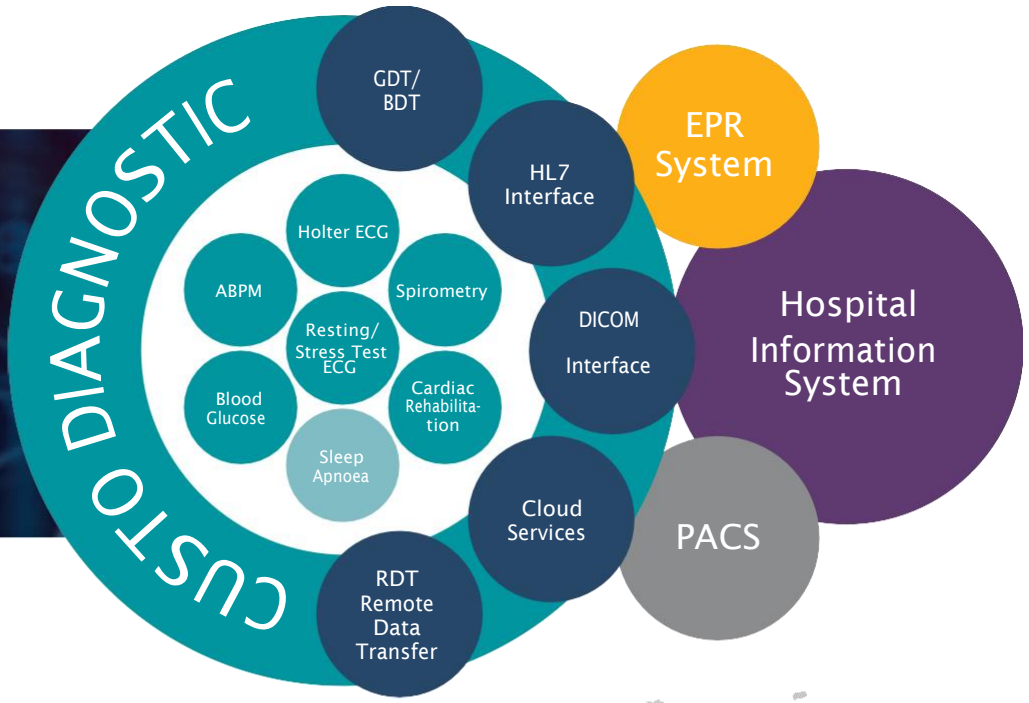

www.customed.de

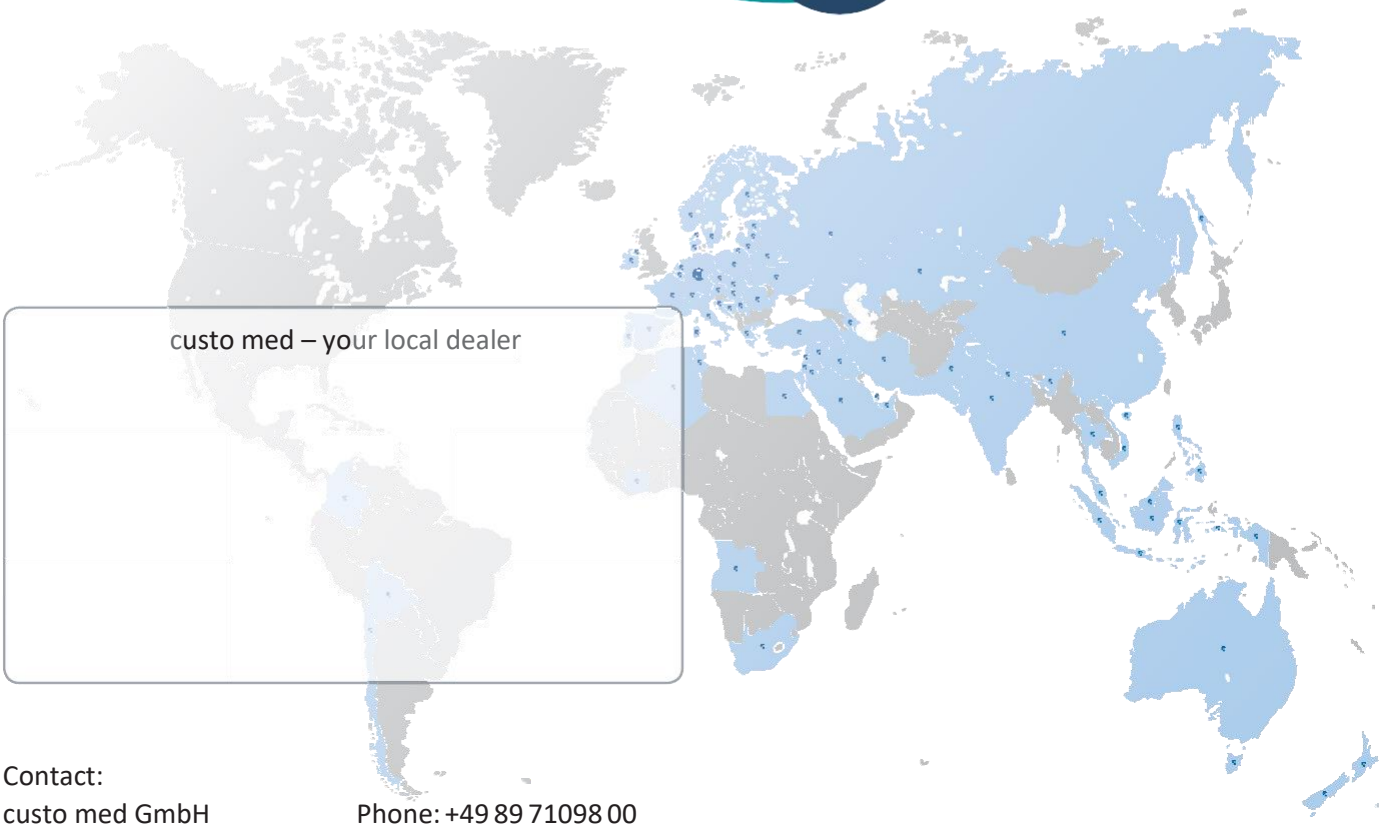

Contact:
custo med GmbH
Maria-Merian-Str. 6
85521 Ottobrunn
Germany

Phone: +49 89 71098 00
Fax: +49 89 71098 10
internet: www.customed.de
e-mail: info@customed.de

custo·med
EXCELLENCE IN DIAGNOSTICS

DK-1874/04/2020-002 · Technische Änderungen vorbehalten.